



ФЕДЕРАЛЬНАЯ СЛУЖБА  
ГОСУДАРСТВЕННОЙ  
СТАТИСТИКИ

# ПОТРЕБИТЕЛЬСКИЙ РЫНОК РЕСПУБЛИКИ КАРЕЛИЯ

за январь-апрель 2024 года

05.06.2024

# СОДЕРЖАНИЕ

Оборот розничной торговли	3
Динамика оборота розничной торговли	4
Структура оборота розничной торговли	5
Структура оборота розничной торговли по типам хозяйствующих субъектов	6
Оборот общественного питания	7
Динамика оборота общественного питания	8
Структура оборота общественного питания по типам хозяйствующего субъекта	9
Платные услуги населению	10
Динамика платных услуг населению	11
Структура платных услуг населению	12

# ОБОРОТ РОЗНИЧНОЙ ТОРГОВЛИ

в фактически действовавших ценах, млрд рублей

КАРЕЛИЯСТАТ

январь-апрель 2024 года



Все товары

**61,8** млрд рублей



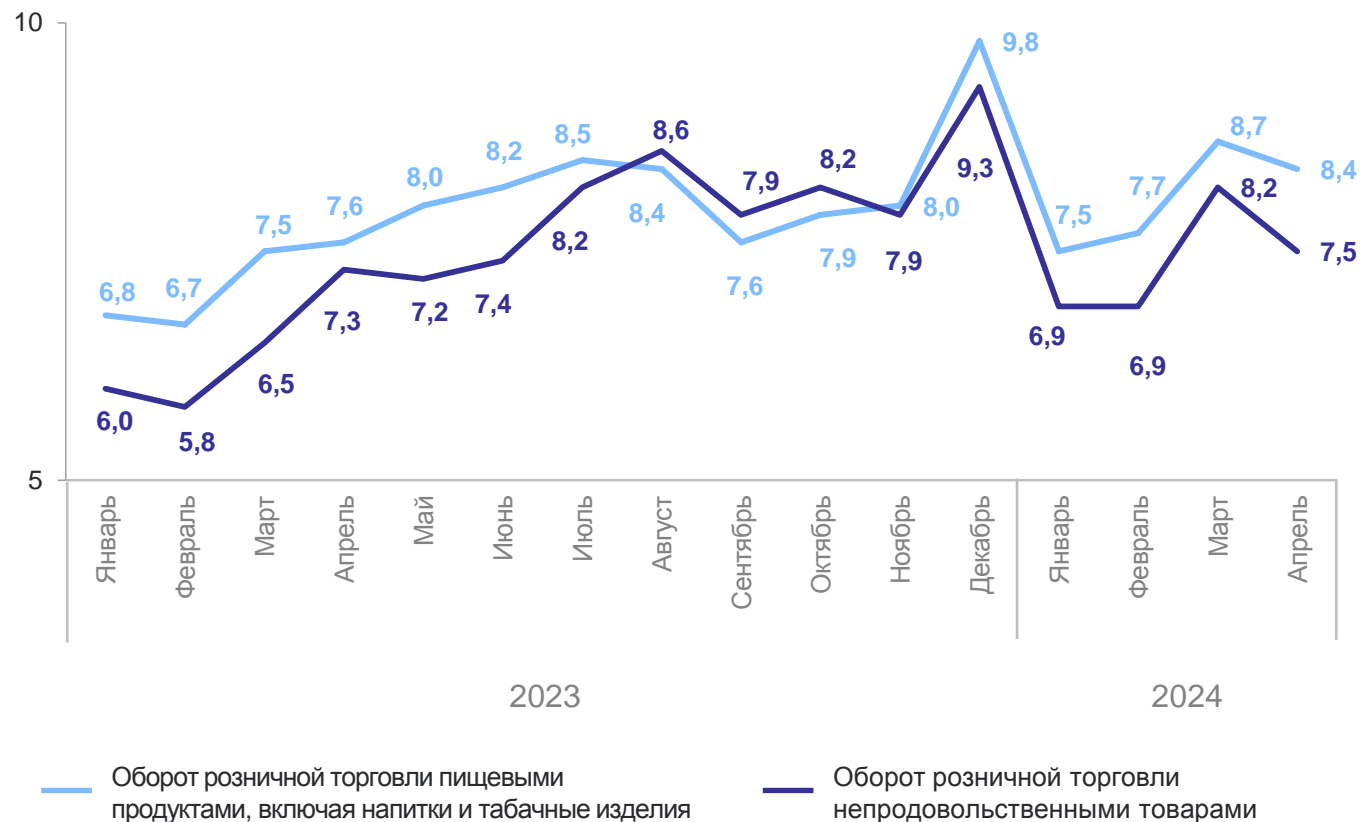
Пищевые продукты, включая напитки, и табачные изделия

**32,3** млрд рублей



Непродовольственные товары

**29,5** млрд рублей



# ДИНАМИКА ОБОРОТА РОЗНИЧНОЙ ТОРГОВЛИ

в % к соответствующему периоду предыдущего года, в сопоставимых ценах

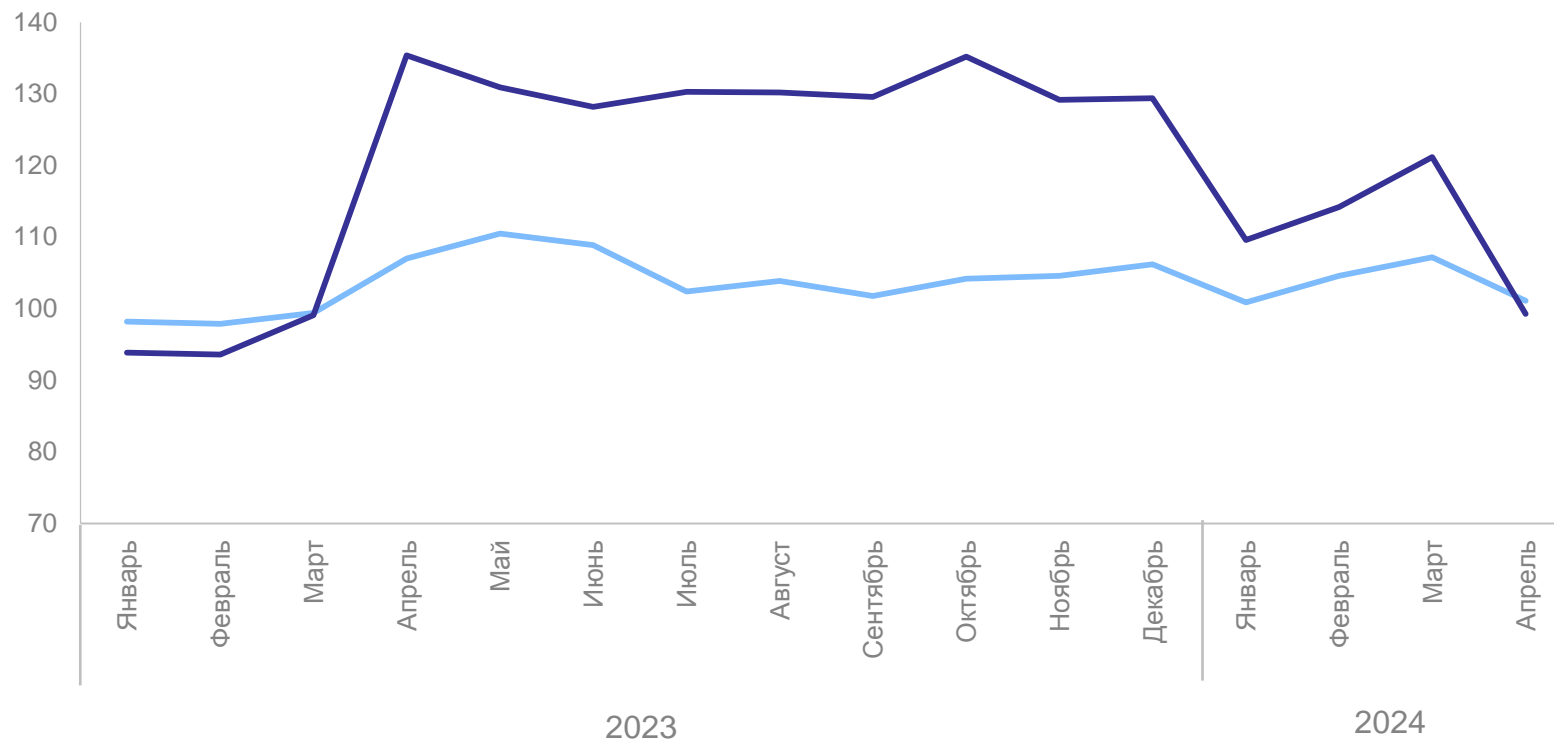
КАРЕЛИЯСТАТ

январь-апрель 2024 года  
к январю-апрелю 2023 года

**106,9** Все товары

**103,4** Пищевые продукты,  
включая напитки  
и табачные изделия

**110,7** Непродовольственные  
товары



— оборот розничной торговли пищевыми  
продуктами, включая напитки и табачные изделия

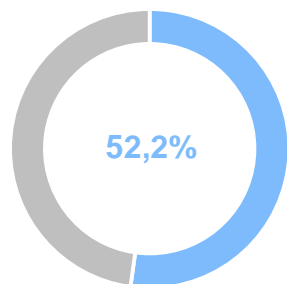
— оборот розничной торговли  
непродовольственными товарами

# СТРУКТУРА ОБОРОТА РОЗНИЧНОЙ ТОРГОВЛИ

в % к итогу

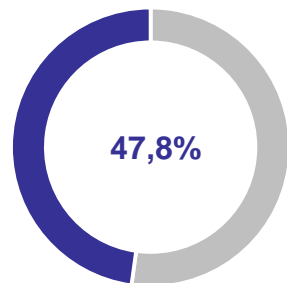
КАРЕЛИЯСТАТ

январь-апрель 2024 года



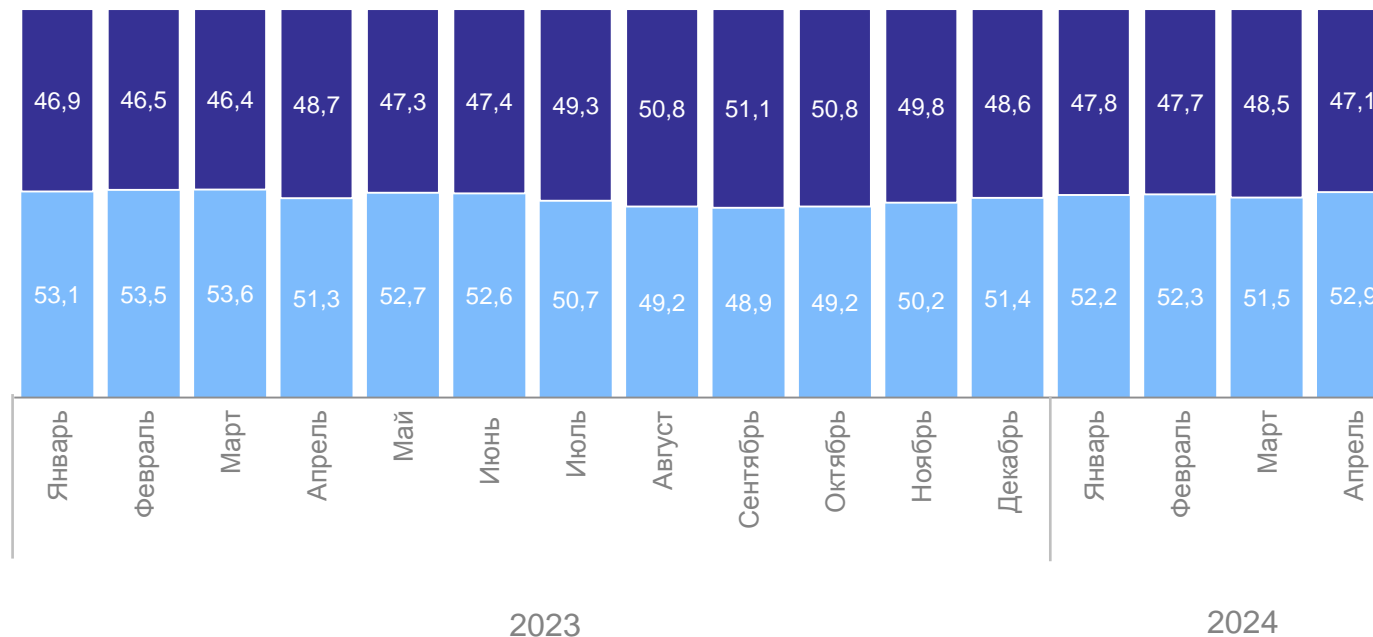
**32,3** млрд рублей

Оборот розничной торговли пищевыми продуктами, включая напитки, и табачными изделиями



**29,5** млрд рублей

Оборот розничной торговли непродовольственных товаров



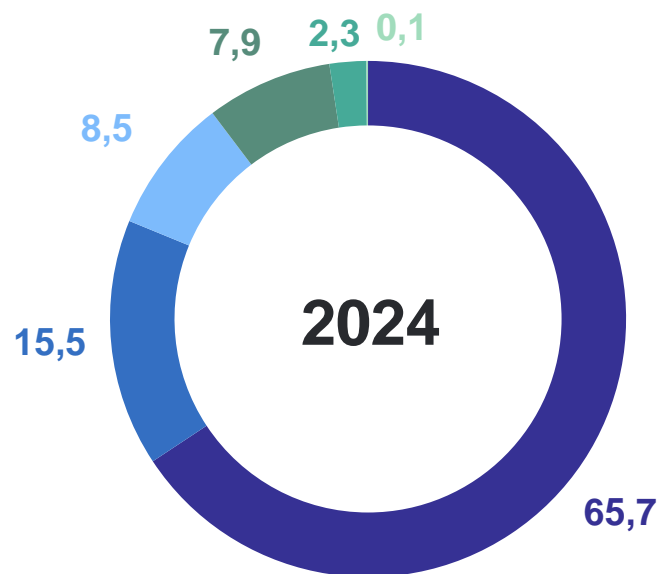
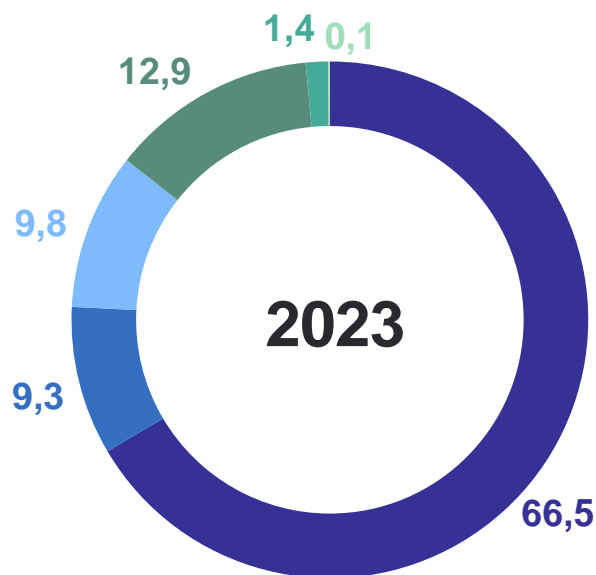
● Оборот розничной торговли пищевыми продуктами, включая напитки, и табачными изделиями

● Оборот розничной торговли непродовольственных товаров

# СТРУКТУРА ОБОРОТА РОЗНИЧНОЙ ТОРГОВЛИ ПО ТИПАМ ХОЗЯЙСТВУЮЩИХ СУБЪЕКТОВ

январь-апрель, в % к итогу

КАРЕЛИЯСТАТ



- Крупные организации
- Индивидуальные предприниматели, реализующие товары вне рынка
- Микропредприятия
- Малые предприятия
- Субъекты среднего предпринимательства
- Розничные рынки и ярмарки

# ОБОРОТ ОБЩЕСТВЕННОГО ПИТАНИЯ

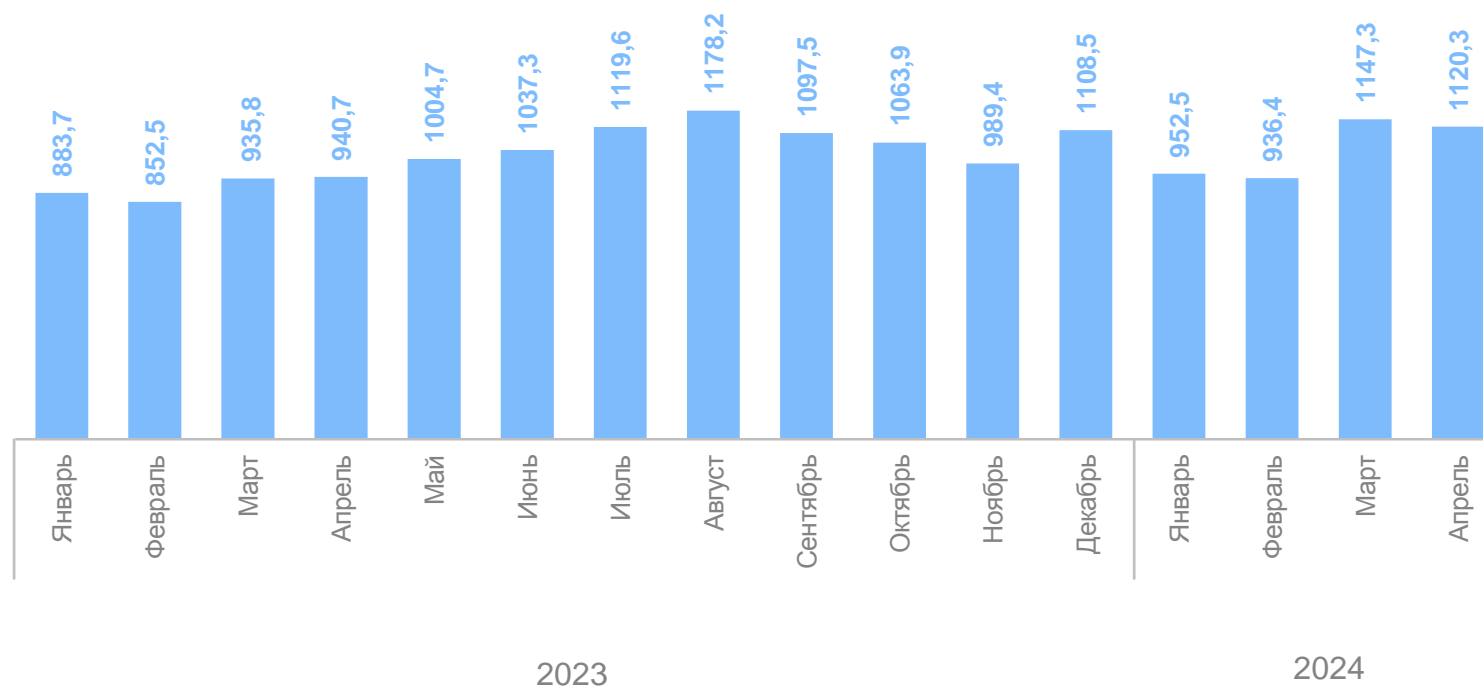
в фактически действовавших ценах, млн рублей

КАРЕЛИЯСТАТ

январь-апрель 2024 года

Оборот общественного питания

 **4 156,5** млн рублей



# ДИНАМИКА ОБОРОТА ОБЩЕСТВЕННОГО ПИТАНИЯ

в % к соответствующему периоду предыдущего года, в сопоставимых ценах

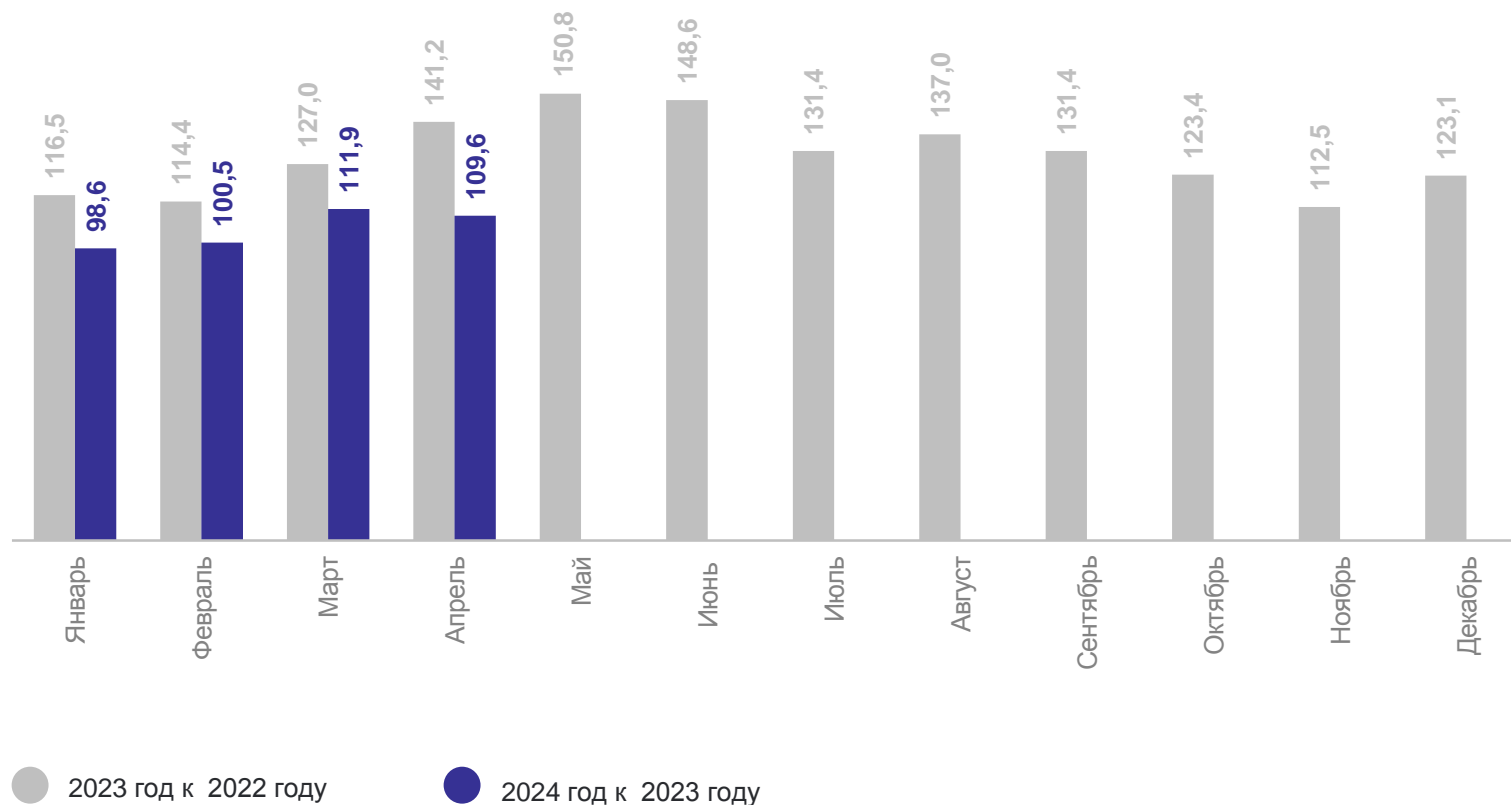
КАРЕЛИЯСТАТ

## Индекс физического оборота общественного питания

Январь-апрель 2024 года  
к январь-апрелю 2023 года



105,4%

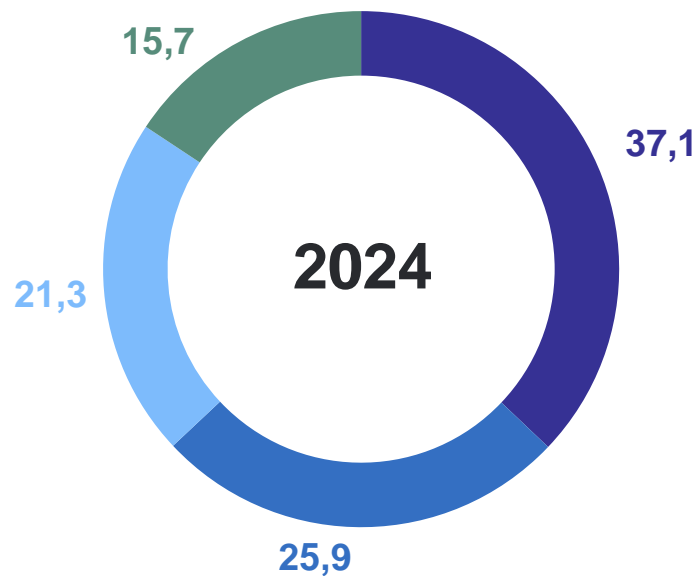
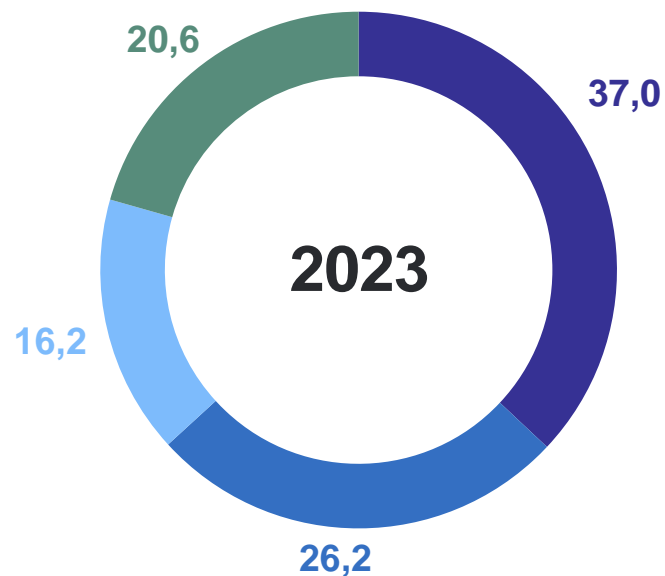




# СТРУКТУРА ОБОРОТА ОБЩЕСТВЕННОГО ПИТАНИЯ ПО ТИПАМ ХОЗЯЙСТВУЮЩИХ СУБЪЕКТОВ

январь-апрель, в % к итогу

КАРЕЛИЯСТАТ



- Малые предприятия
- Микропредприятия
- Индивидуальные предприниматели в общественном питании
- Крупные организации

# ПЛАТНЫЕ УСЛУГИ НАСЕЛЕНИЮ

январь-апрель 2024 года, млрд рублей

КАРЕЛИЯСТАТ

Объём платных услуг

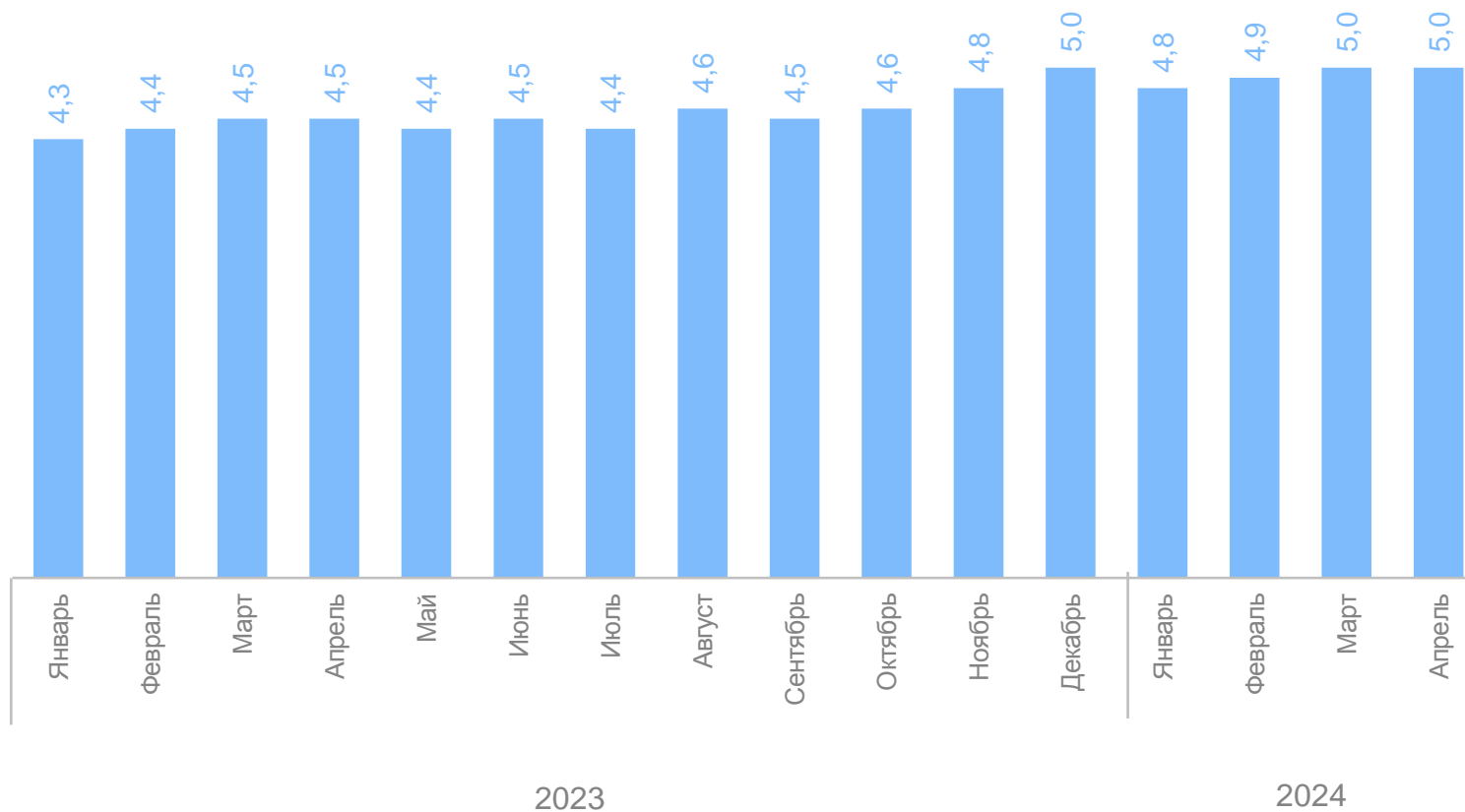


**19,7** млрд рублей

Объём бытовых услуг



**1,8** млрд рублей



# ДИНАМИКА ПЛАТНЫХ УСЛУГ НАСЕЛЕНИЮ

в % к соответствующему периоду предыдущего года, в сопоставимых ценах

КАРЕЛИЯСТАТ

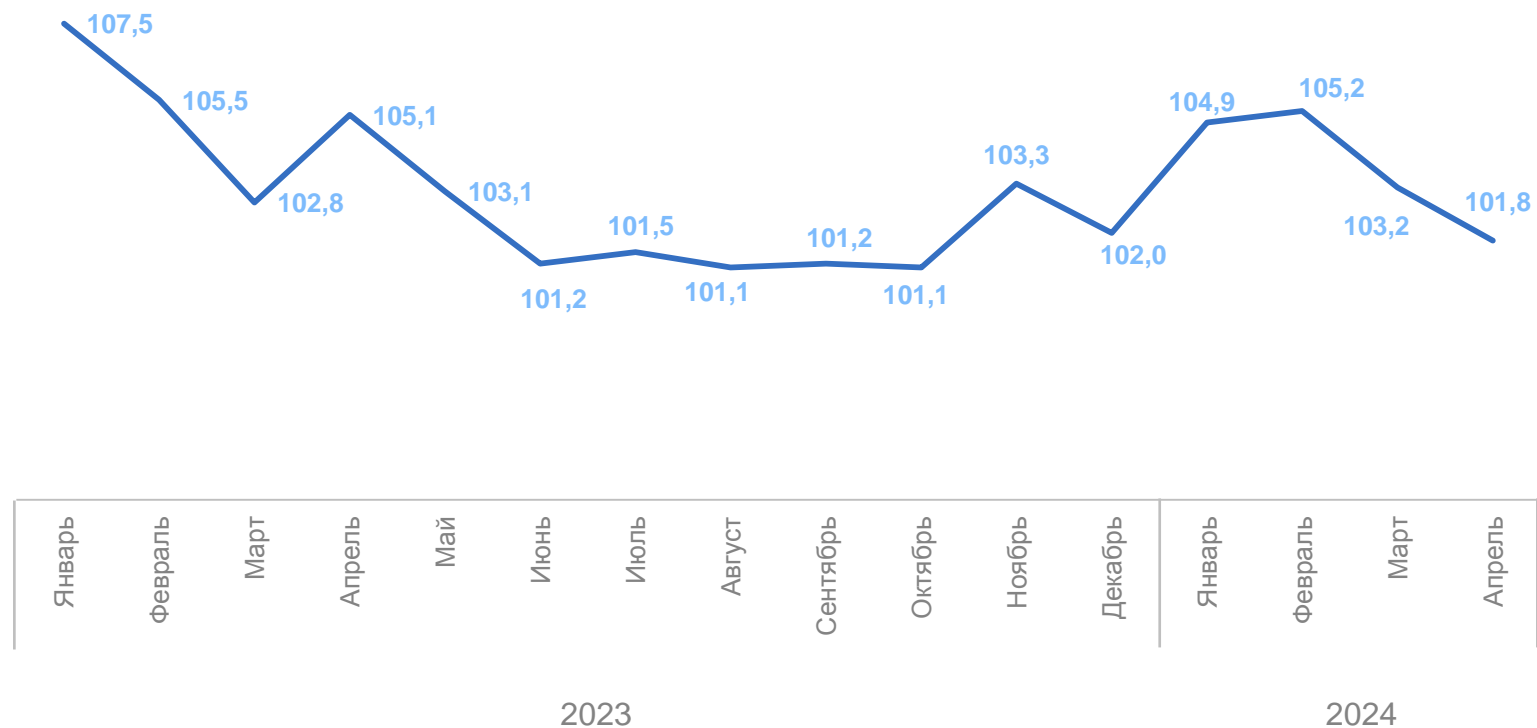
январь-апрель 2024 года

Платные услуги

**103,8%**

Бытовые услуги

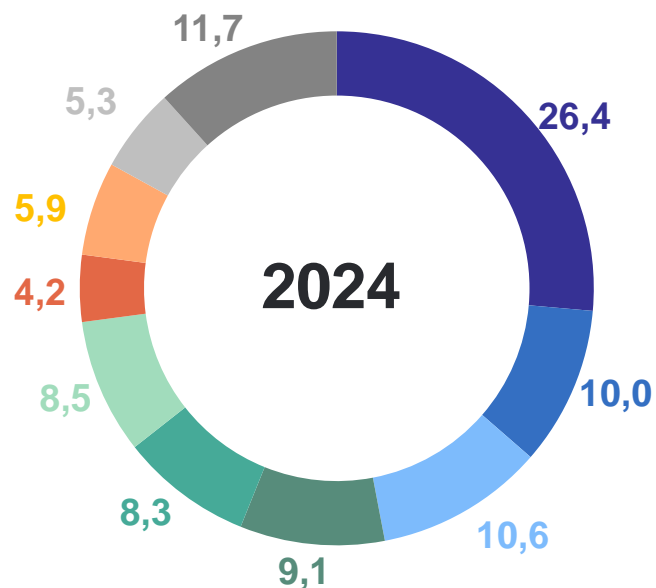
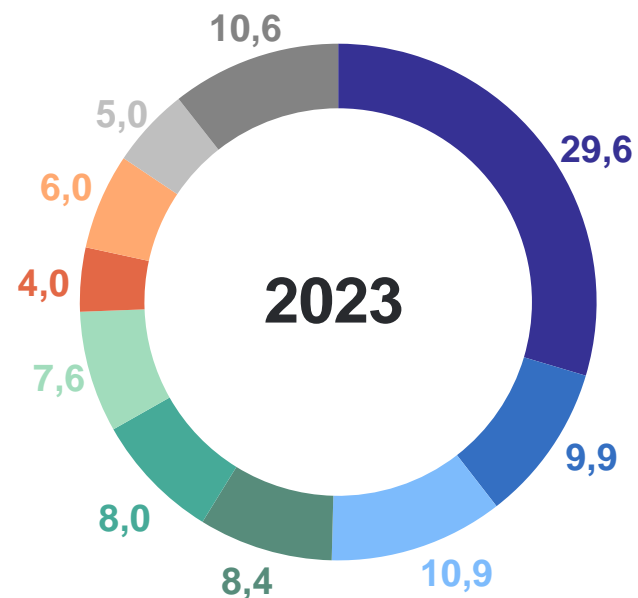
**111,5%**



# СТРУКТУРА ПЛАТНЫХ УСЛУГ НАСЕЛЕНИЮ

январь-апрель, в % к итогу

КАРЕЛИЯСТАТ



- Коммунальные
- Транспортные
- Телекоммуникационные
- Бытовые
- Жилищные
- Медицинские
- Гостиниц и аналогичные услуги по предоставлению временного жилья
- Системы образования
- Специализированных коллективных средств размещения
- Другие